

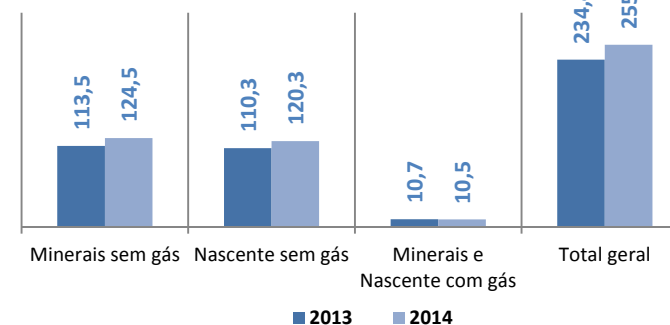
Principais resultados

Abril 2013 - 2014

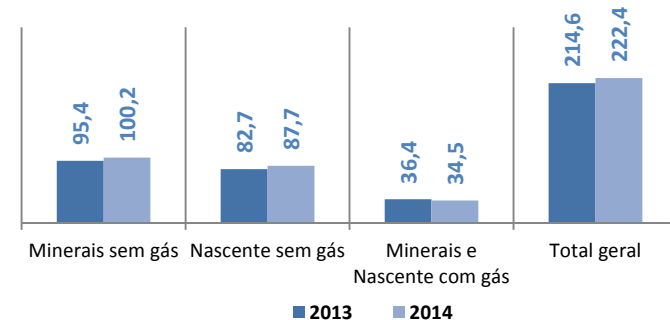
Comparativamente a igual período no ano anterior, o volume de vendas nacionais de águas engarrafadas (acumulado a Abril), apresentam um resultado positivo de 8,9% (em litros) e de 3,6% (em embalagens).

As exportações (acumulado a Abril) de águas engarrafadas apresentam evolução negativa de 15,1% (em litros) e igualmente negativa em 20,0% (em embalagens), comparativamente a igual período no ano anterior.

Mercado das Águas engarrafadas
- Anos de 2013 | 2014 -
Mercado nacional - M. Litros



Mercado nacional - M. Embalagens



Cont. análise gráfica

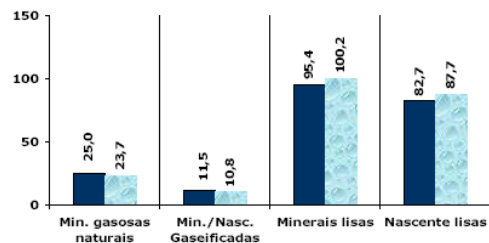




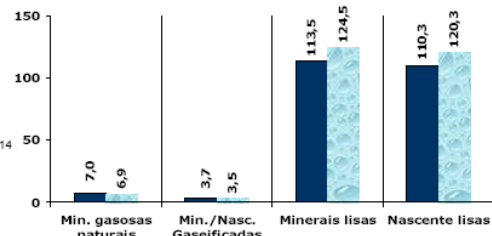
ANÁLISE GRÁFICA (MERCADO NACIONAL)

EVOLUÇÃO POR TIPO DE ÁGUAS

MILHARES DE EMBALAGENS

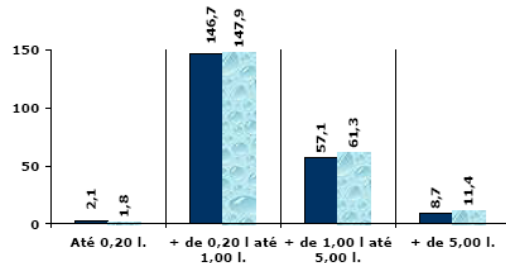


MILHARES DE LITROS

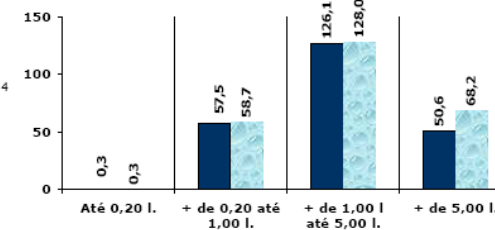


EVOLUÇÃO POR CAPACIDADES

MILHARES DE EMBALAGENS

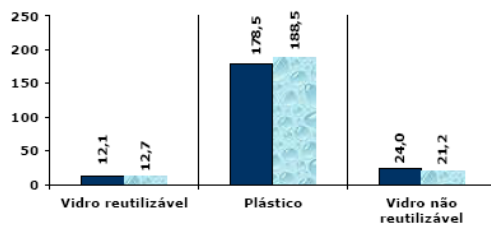


MILHARES DE LITROS



EVOLUÇÃO POR MATERIAIS DAS EMBALAGENS

MILHARES DE EMBALAGENS



MILHARES DE LITROS

